

PROJE İSMİ: _____

PROJE KODU: _____

TEKNİK ŞARTNAME : TRIO DUVAR MESH TEKNİK ŞARTNAMESİ

TRIO DUVAR MESH TEKNİK ŞARTNAMESİ

Tanım : Trio duvar meshi genellikle 1-2 mm Alüminyum ve DKP Sac'dan üretilir. Duvar Mesh sistem U taşıyıcı sisteme uyarlanan bir sistemdir. Montajı kolay olduğu için çok yaygın bir şekilde kullanılır. 600-1500mm x serbest boy (max.4000 mm) gibi kombinasyonlarla üretilebilen paneller farklı göz aralığı ve renk seçeneklerinede açık bir sistemdir. Ürün , elektrostatik toz boya tesisimizde RAL seçenekleriyle sınırsız renk seçeneği sunar.

Kalite Belgeleri : TSE , ISO 9001 ve CE

Kalınlık : 1 mm – 2 mm

Hammadde : Dkp ve Alüminyum

Ebatları : 600-1500 mm x Serbest boy (Max. 4000 mm)

Göz Aralıkları : 8x16 , 12x30 , 14x42 , 24x60 , 25x75 , 33x100 ,
35x75 , 50x100 , 50x115 , 75x150 mm

Renkler : RAL seçenekleri

Mesh Tipi : Duvar Paneli

Taşıyıcı Sistem : 20x40 veya 40x40 mm Kutu konstrüksiyon

Boya : 20-40 Gloss elektrostatik toz boya

PROJE İSMİ: _____

PROJE KODU: _____

TEKNİK ŞARTNAME : TRIO DUVAR MESH TEKNİK ŞARTNAMESİ

UYGULAMA :

Mesh panel duvar kaplama sisteminin uygulanabilmesi için duvara, terazi ve şekülün de kutu profil konstrüksiyon yapılır. Yapılan konstrüksiyon projesinde belirtilen panel aksına uygun olmalıdır. Mesh paneller konstrüksiyon aksına gelecek şekilde vidalanır. Mesh duvar panelleri projesine uygun olarak yerleştirilerek sıra ile vidalanır ve projesine uygun olarak montaj işi tamamlanır.

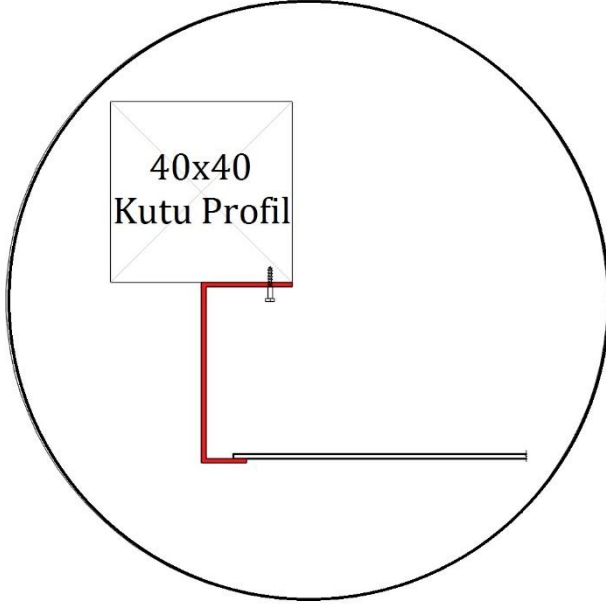
PROJE İSMİ: _____

PROJE KODU: _____

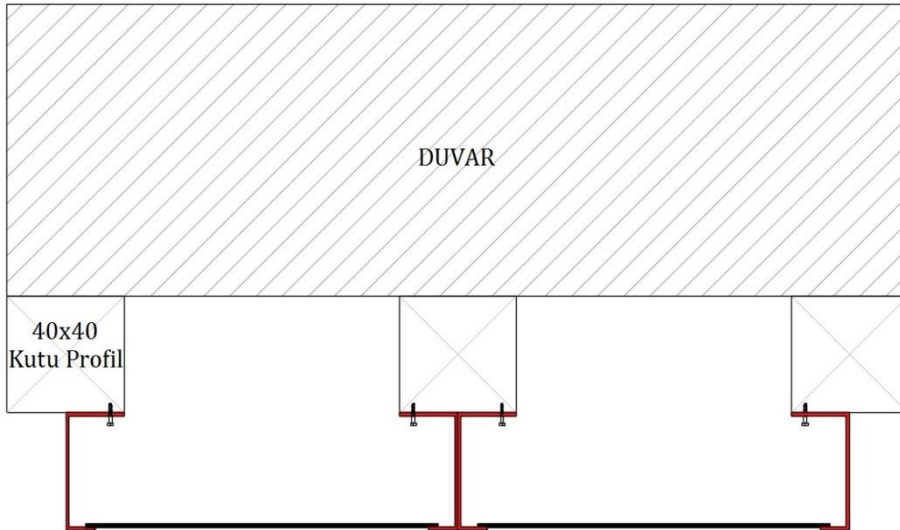
TEKNİK ŞARTNAME : TRIO DUVAR MESH TEKNİK ŞARTNAMESİ



**DUVAR MESH PLAKASI
ÜST GÖRÜNÜŞ**



**MESH PROFİL & KUTU PROFİL
İLE BAĞLANTI DETAYI**

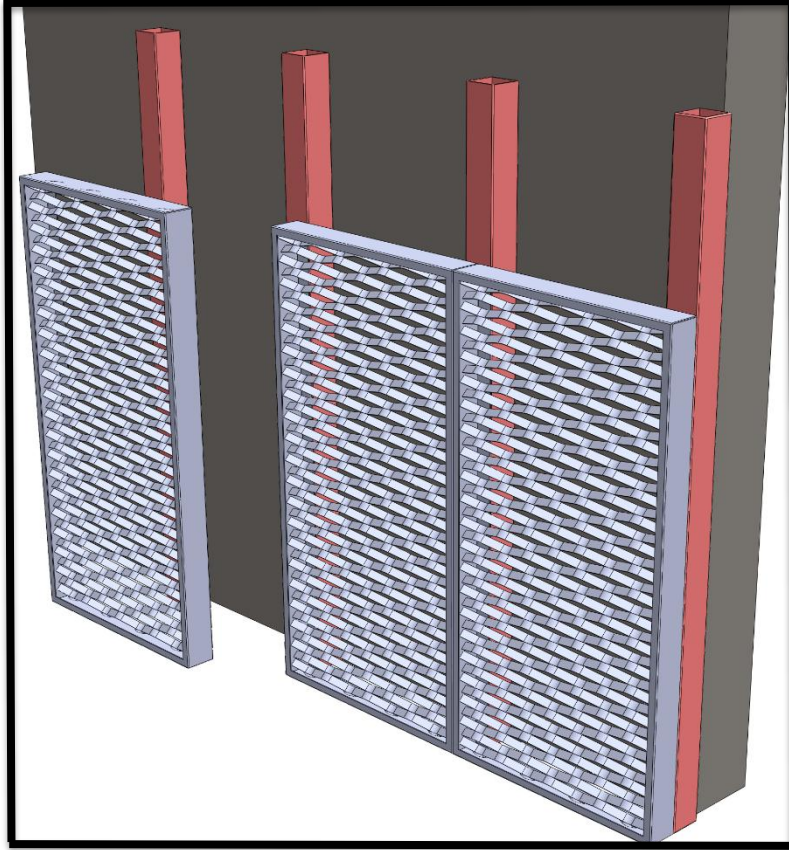


MESH PROFİL DUVAR DETAYI

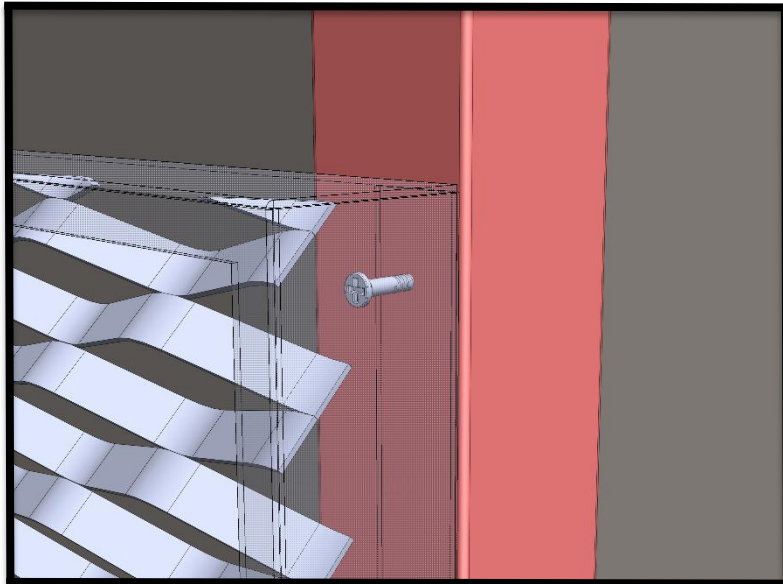
PROJE İSMİ: _____

PROJE KODU: _____

TEKNİK ŞARTNAME : TRIO DUVAR MESH TEKNİK ŞARTNAMESİ



MESH DUVAR PANEL DETAYI



MESH & KUTU PROFİL DETAYI

PROJE İSMİ: _____

PROJE KODU: _____

TEKNİK ŞARTNAME : TRIO DUVAR MESH TEKNİK ŞARTNAMESİ

**TRIO DUVAR MESH ÜRÜN KODU , TAŞIYICI SİSTEM VE
AKSESUARLARI:**

| <u>ÜRÜN</u> | <u>STOK KODU</u> | <u>AÇIKLAMA</u> |
|------------------------|------------------|--|
| Mesh Panel | - | Ebat : 600-1500 x Serbest Boy : (Max. 4000 mm) Göz Aralığı : Değişken Hammadde : Dkp veya Alüminyum |
| Taşıyıcı Sistem | - | Kutu Konstrüksiyon (20x40 mm veya 40x40 mm) |
| Vida | TM-VİDA | M3 x 40 mm |